

# Summer PACK



Parti per le vacanze con gli Gnometti!  
Porta con te questo quaderno di giochi, perfetto per grandi e piccini: un modo per rendere ancora più divertenti le giornate in spiaggia, in montagna o dovunque ti porti l'estate. Cruciverba, labirinti, trova le differenze e tanti altri giochi enigmistici ti aspettano tra queste pagine. Cosa aspetti? Tempera la tua matita e preparati, per conto tuo o in compagnia, a risolvere ogni indovinello.  
Buon divertimento!

*Che bontà!*

# Che spasso con Loacker!

## CONOSCI GLI GNOMETTI?

Trova i loro nomi: sono nascosti nello schema!

P	U	M	E	S	T	O	L	O	R	C
B	T	S	V	Q	A	D	A	I	S	I
U	Q	U	A	D	R	A	T	O	L	O
M	T	A	N	U	R	S	T	M	U	C
O	S	E	I	B	T	S	O	I	R	O
P	O	B	G	F	O	T	L	M	P	L
I	G	O	L	R	I	D	O	M	O	O
N	O	S	I	S	V	A	N	O	L	T
R	A	N	O	C	C	I	O	L	O	T
C	I	A	L	D	I	N	O	A	P	O
G	I	R	A	M	O	N	D	O	L	O



MESTOLO



VANIGLIOLA



GIRAMONDOLO



CIOCOLOTTO



LATTOLO



MIMMOLA



CIALDINO



QUADRATOLO



NOCCILOLO



SLURPOLO

## COLORA MESTOLO

Colora il disegno. A ogni numero corrisponde un colore ben preciso!



- 1 -
- 2 -
- 3 -
- 4 -
- 5 -

## AGUZZA LA VISTA!

Oggi è il compleanno di Mestolo e gli Gnometti hanno scattato una foto mentre il festeggiato soffiava sulle candeline.

Trova le 10 differenze tra lo scatto originale e quello di destra.

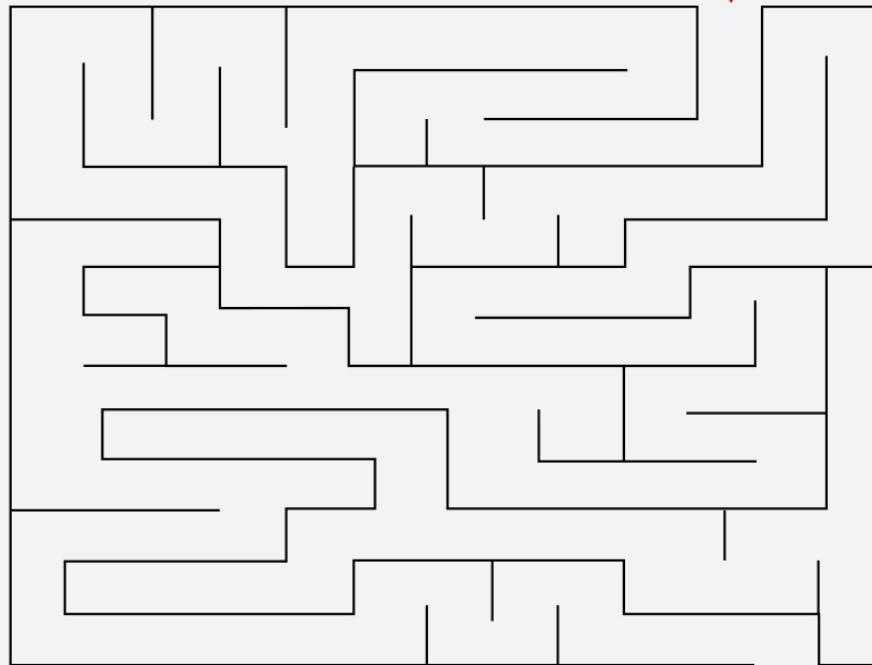


1. Il sasso sopra il cappello di mestolo - 2. La scritta Loacker sulla coccarda rossa - 3. La nuvoletta di fumo a destra - 4. La fiamma della candolina più a destra - 5. La ciliegina nella torta - 6. L'onda di crema che decora la torta - 7. Il tappo della brocca - 8. La venatura della brocca - 9. La macchia decorativa della brocca - 10. Il fiore di fianco allo sgabello di destra.

**SOLUZIONE**

## FACCIAMO MERENDA!

Aiuta Slurpolo ad arrivare al suo wafer Napolitaner preferito per una merenda super golosa.




## LA PISTA CIFRATA

Unisci i puntini da 1 a 128... chi apparirà?  
Trova lo Gnometto misterioso e coloralo come più ti piace.



## PERSO QUALCOSA?

Durante una passeggiata in montagna, gli Gnometti hanno smarrito qualcosa di molto prezioso...  
Aiuta Mestolo, Vanigliola e Nocciolo a ritrovarlo!



MESTOLO

VANIGLIOLA

NOCCIOLO

# PAROLE CROCIATE IN VACANZA

Rilassati sotto l'ombrellone o la chioma di un albero con le nostre parole crociate.  
Inserisci la risposta dove indicato e, grazie alle caselle colorate, scopri cosa è indispensabile fare in vacanza!

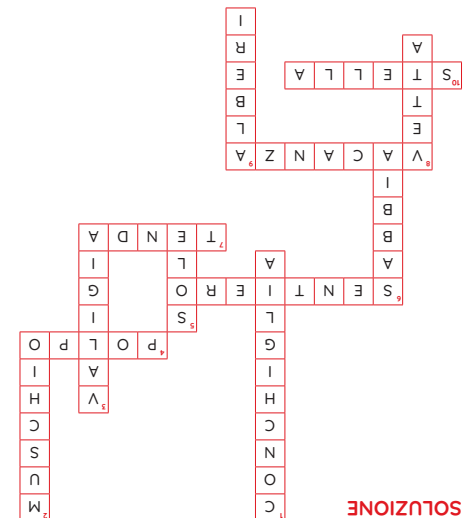
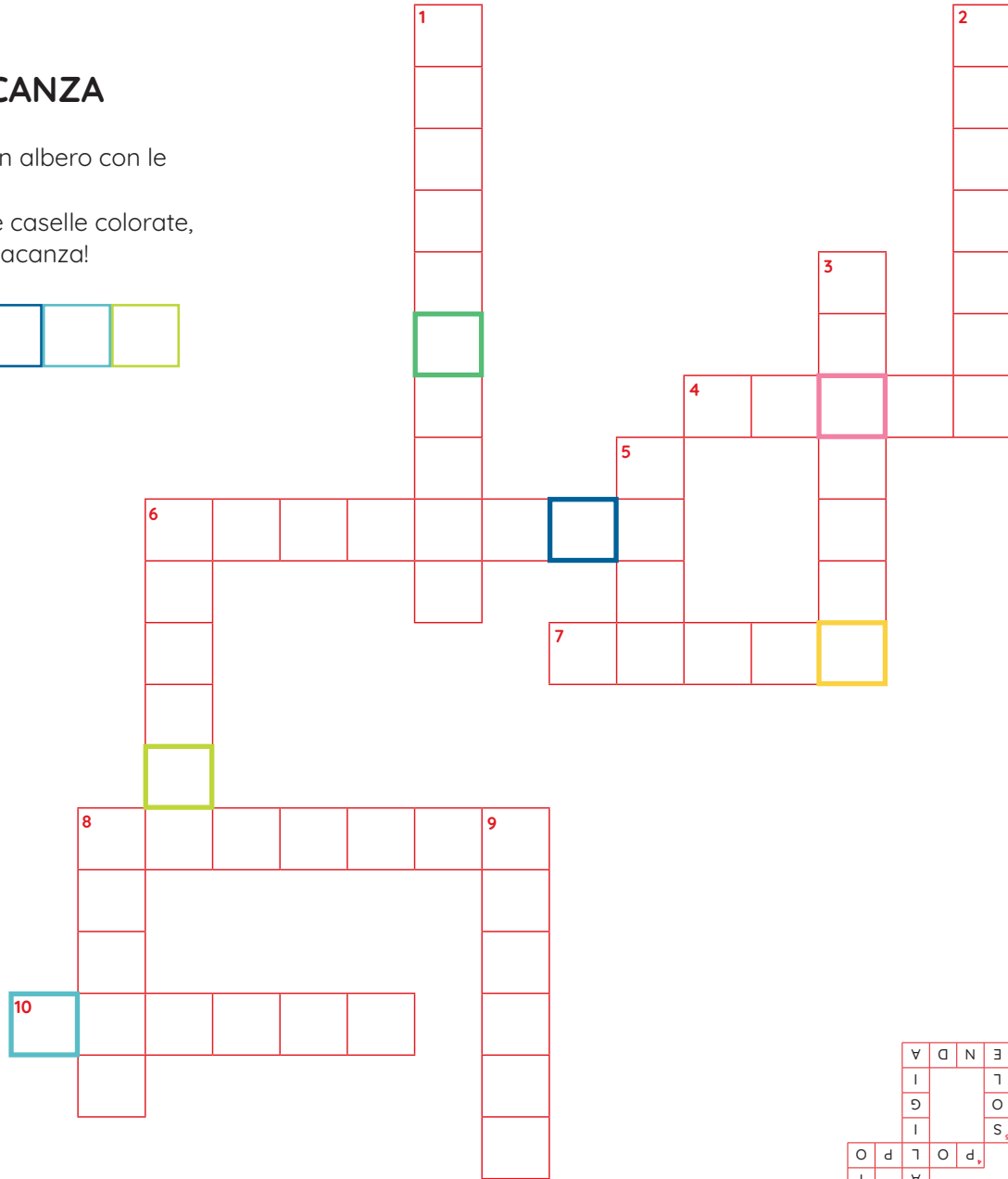


## ORIZZONTALI

4. L'abitante del mare con otto "braccia"
6. Lo segui per raggiungere la meta.
7. Ci trascorri le notti in campeggio.
8. Dura sempre troppo poco!
10. Ne esiste una marina e una alpina.

## VERTICALI

1. Se la avvicini all'orecchio si sente il mare.
2. Cresce, verde, sulle cortecce degli alberi.
3. Contiene tutto l'occorrente per il viaggio.
5. Scotta se non metti la crema.
6. La usi per costruire i castelli.
8. I migliori esploratori riescono a raggiungerla.
9. Sotto le loro chiome trovi riparo dal sole.



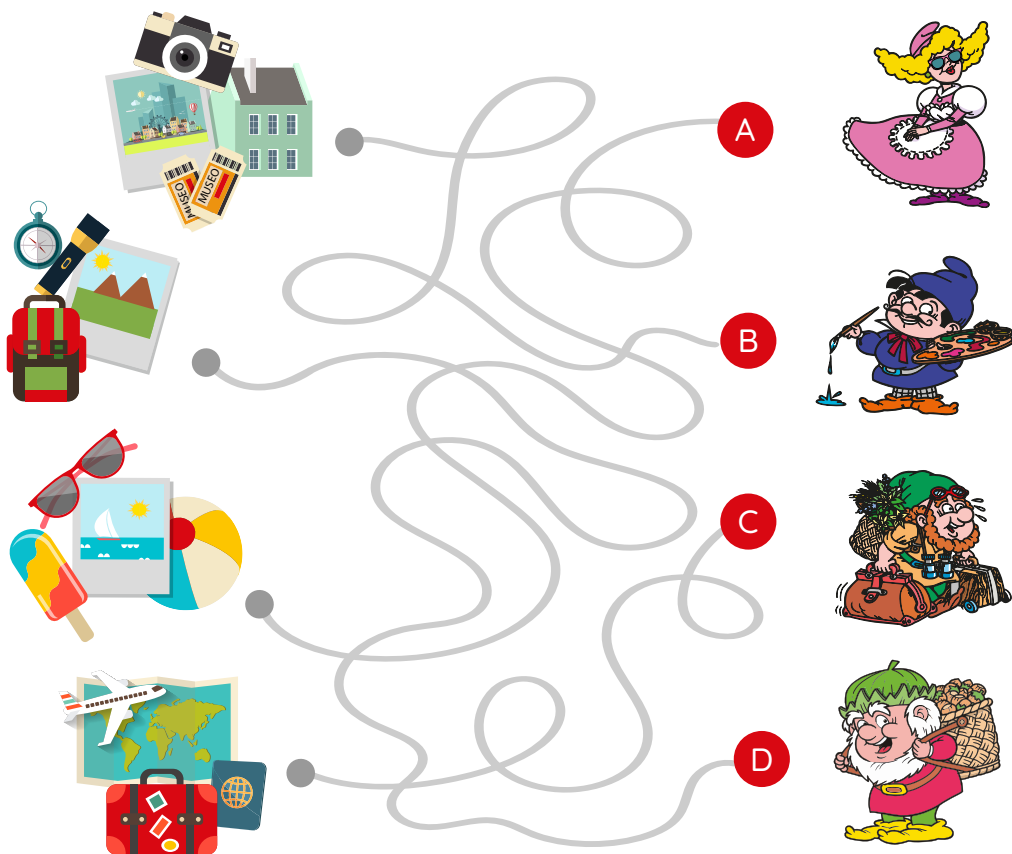
SOLUZIONI

# Labirinto d'estate

**EVVIVA: FINALMENTE SONO ARRIVATE LE VACANZE!  
DOVE LE TRASCORRERAI QUEST'ANNO?**

Ami trascorrere le tue giornate in spiaggia, tra sole e tuffi? Oppure, non vedi l'ora di addentrarti nel fitto dei boschi, alla ricerca dei tuoi amici elfi? O ancora, preferisci partire alla volta di una meta sconosciuta?

Scopriilo col nostro gioco! Scegli la tua vacanza e segui il filo per scoprire a quale Gnometto ti condurrà: sarà proprio lui a raccontarti tutto sul tuo viaggio ideale!



## PROFILO A

### Tuffati in spiaggia!

Per te non c'è niente di meglio che stare tutto il giorno al mare, tra castelli di sabbia, tuffi in acqua e giochi con gli amici. Un costume e un paio di occhiali da sole sono ciò che ti serve per essere felice. Ma non dimenticare la crema solare!

## PROFILO B

### Esplora per la città!

Comfort e curiosità sono le tue parole d'ordine.

Ti piace approfittare dell'estate per scoprire la città, quando tutti gli altri sono via. Libera il tuo desiderio di conoscenza: musei, mostre e laboratori rendono ogni vacanza un autentico spettacolo!



## PROFILO C

### Parti e gira come una trottola!

Nessun luogo è troppo lontano per te! Vuoi visitare paesi mai visti, ascoltare nuove lingue e assaggiare piatti che non hai mai sentito nominare prima. Australia, Messico, Cambogia, Guatemala... la meta perfetta per te? Quella che non hai ancora visitato!

## PROFILO D

### Arrampicati a scoprire la natura!

La pace della montagna, i rumori dei boschi, la compagnia di cervi e caprioli: questo è ciò che fa per te! Ti bastano tenda e sacco a pelo: tutto è pronto per un campeggio coi fiocchi, tra escursioni e camminate. Porta con te un maglione, fa fresco sulla vetta!



# Parole intrecciate

LE PAROLE NASCOSTE CHE FANNO BENE AL PIANETA:  
DIVERTITI A SCOPRIRE!



Durante l'anno scolastico come in vacanza, ogni giorno è importante per proteggere il nostro pianeta. Come farlo? Attraverso scelte giuste e sostenibili!

Per questo in Locker pensiamo che, dall'ambiente ai metodi di coltivazione fino alla selezione degli ingredienti, ogni scelta deve riflettere il nostro rispetto per l'ecosistema e per tutta la comunità.

**Perché, quando vuoi difendere la terra, trovare le parole diventa più facile.**



Preparati a trascorrere un'estate all'insegna dell'ecologia.


**Aguzza la vista e individua nel riquadro le 10 parole dedicate alla salvaguardia dell'ambiente.** Fai bene attenzione: possono nascondersi in orizzontale, verticale o diagonale!

C	V	A	C	X	L	P	V	P	A	T	Z
O	R	G	B	O	Q	H	M	J	E	S	N
L	I	R	A	M	M	K	M	S	Z	C	O
T	N	I	V	M	Z	U	M	A	G	E	N
I	N	C	O	Z	B	O	N	M	E	L	O
V	O	O	Y	I	N	I	F	I	T	T	G
A	V	L	I	K	Q	N	E	A	T	A	M
Z	A	T	W	E	O	S	K	N	I	A	T
I	B	O	P	W	I	F	J	D	T	I	O
O	I	R	W	L	K	J	H	Q	M	E	H
N	L	I	U	P	L	A	S	T	I	C	A
E	I	N	G	R	E	D	I	E	N	T	I



TROVA LE PAROLE NASCOSTE

1. AMBIENTE
2. INGREDIENTI
3. AGRICOLTORI
4. SCELTA
5. NON OGM
6. COLTIVAZIONE
7. RINNOVABILI
8. PLASTICA
9. COMUNITÀ



I	N	E	D	R	G	N	E				
C	I	S	I	F	L	V	A	P	U	N	I
H	A	V	A	S	H	L	K	J	M	R	I
O	L	T	I	D	F	I	W	P	I	B	O
A	T	N	I	S	K	O	E	W	E	A	Z
M	A	V	E	A	L	I	K	O	N	A	V
G	T	I	F	I	N	I	F	I	O	A	V
O	L	E	B	Z	O	N	O	M	E	I	N
N	G	E	N	A	V	M	Z	U	M	I	T
O	C	S	Z	M	K	M	Z	S	I	R	A
N	S	J	E	M	H	O	B	O	G	R	O
Z	L	P	V	P	A	T	Z				

SOLUZIONI

# Gioco dell'oca sottomarino

CHI ARRIVERÀ PRIMA SUL FONDO DELL'ABISSO?



## Regolamento

Possono partecipare da 2 a 8 giocatori. Ognuno, all'inizio, dovrà scegliere la propria pedina: si possono utilizzare conchiglie, sassi o anche i tappi di plastica delle bottiglie, personalizzandoli col proprio colore preferito. Sarà la persona più giovane ad avere il primo turno. Poi, procedendo in senso orario, tutti i giocatori lanceranno due dadi per vedere di quante caselle far avanzare la propria pedina.

## Scopo del gioco

Lo scopo del gioco è percorrere tutto il tabellone e arrivare esattamente alla casella finale, la numero 47. Se i punti ottenuti con il lancio dei dadi sono maggiori di quelli necessari per raggiungere la casella finale, si dovrà indietreggiare di tante caselle quanti sono i punti rimanenti.

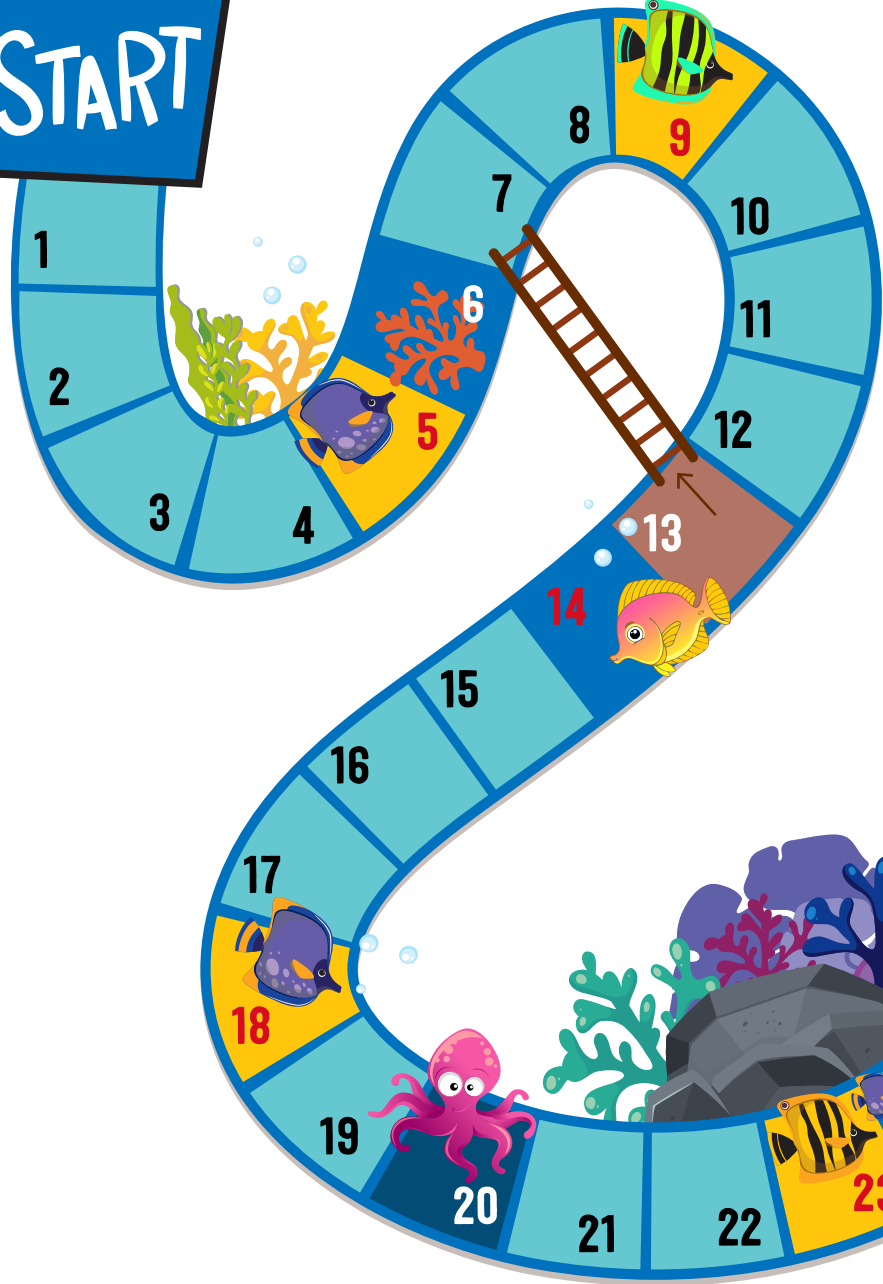
## Le caselle speciali

Se atterri su una casella raffigurante un pesciolino, raddoppi i punti!

- 6** Hai toccato il corallo, fermati per un turno.
- 13** La scala in discesa ti fa tornare alla casella 7.
- 20** Il polpo ti imprigiona con i suoi tentacoli: devi fermarti finché un altro giocatore, atterrato sulla tua stessa casella, non rimarrà imprigionato al tuo posto!
- 23** Hai trovato due pesciolini, puoi tirare di nuovo il dado.
- 25** Le alghe ti coprono la visuale, torna indietro di 3 caselle.
- 28** Ti fermi per raccogliere le conchiglie: salta il prossimo turno.
- 30** Hai trovato una scala in salita, puoi proseguire fino alla casella 39.
- 42** La barriera corallina ti ostacola, fermati per un turno.
- 44** Lo squalo ti insegue, scappa indietro alla casella 1.



START



# Colora le tue letture estive




La scuola è finita: hai già in programma un'estate all'insegna di letture deliziose? Sotto l'ombrellone, in campeggio o semplicemente sul divano di casa, un buon libro è il compagno ideale.

Gli Gnometti hanno pensato a un modo per rendere le tue letture ancora più dolci, colorandole d'allegria: **basta un segnalibro fantasioso e unico.**

## Cosa ti serve

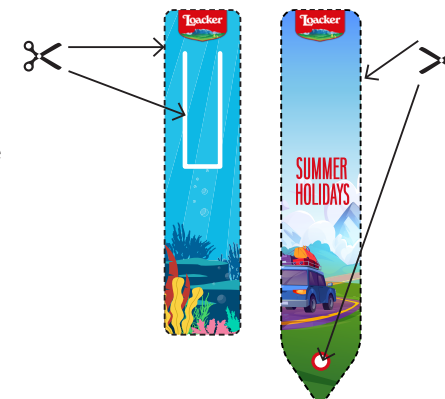
Per questo progetto ti serviranno:

- un cartoncino bianco in formato A4;
- una stampante;
- un paio di forbici;
- colla;
- un nastro o cordoncino colorato.



## Istruzioni

1. Stampa su un bel cartoncino bianco la pagina seguente, quindi ritaglia con le forbici lungo i bordi scegliendo la base del segnalibro che preferisci.
2. Per il formato A e B, ritaglia poi con una forbice appuntita anche lungo la linea bianca, creando l'aletta del segnalibro.
3. Per il formato C e D, invece, con le forbici appuntite puoi creare il foro in cui inserire il nastrino colorato.
4. Ritaglia gli oggetti che ti serviranno per personalizzare il tuo segnalibro: puoi inserirne quanti ne vuoi!
5. Una volta ritagliati gli oggetti, incollali accuratamente sulla base.



Adesso il tuo segnalibro è pronto. Puoi tenerlo per te o regalarlo, personalizzandolo sul retro con una frase o una dedica speciale!



